



Unione Europea

FONDI  
STRUTTURALI  
EUROPEI

pon  
2014-2020



MIUR

Ministero dell'Istruzione, dell'Università e della Ricerca  
Dipartimento per la programmazione e la Gestione delle  
Risorse Umane, Finanziarie e Strumentali  
Direzione Generale per interventi in materia di Edilizia  
Scolastica per la gestione dei Fondi Strutturali per  
l'Istruzione e per l'Innovazione Digitale  
Ufficio IV

PER LA SCUOLA - COMPETENZE E AMBIENTI PER L'APPRENDIMENTO (FESR)

*Ministero dell'Istruzione dell'Università e della Ricerca*  
**Istituto Comprensivo Don Lorenzo Milani**

# **ESITI PROVE INVALSI SCUOLA PRIMARIA Anno scolastico 2018/2019**

**CLASSE 2**  
**ITALIANO**

## Tavola 1A - Punteggi Italiano

## Istituto nel suo complesso

Classi/Istituto	Esiti degli studenti al netto del cheating nella stessa scala del rapporto nazionale (1d)	Punteggio Emilia-Romagna 53,5 (5)	Punteggio Nord est 53,9 (5)	Punteggio Italia 53,7 (5)	Punteggio percentuale osservato (6)	Cheating in percentuale (7)
	208,1	significativamente superiore	significativamente superiore	significativamente superiore	57,7	0,0
	224,2	significativamente superiore	significativamente superiore	significativamente superiore	66,3	1,1
	207,1	significativamente superiore	significativamente superiore	significativamente superiore	57,7	0,0
	227,6	significativamente superiore	significativamente superiore	significativamente superiore	69,3	3,6
	213,7	significativamente superiore	significativamente superiore	significativamente superiore	61,5	0,0
	190,8	significativamente inferiore	significativamente inferiore	significativamente inferiore	48,8	0,0
FEIC807008	210,8	significativamente superiore	significativamente superiore	significativamente superiore	59,6	0,5

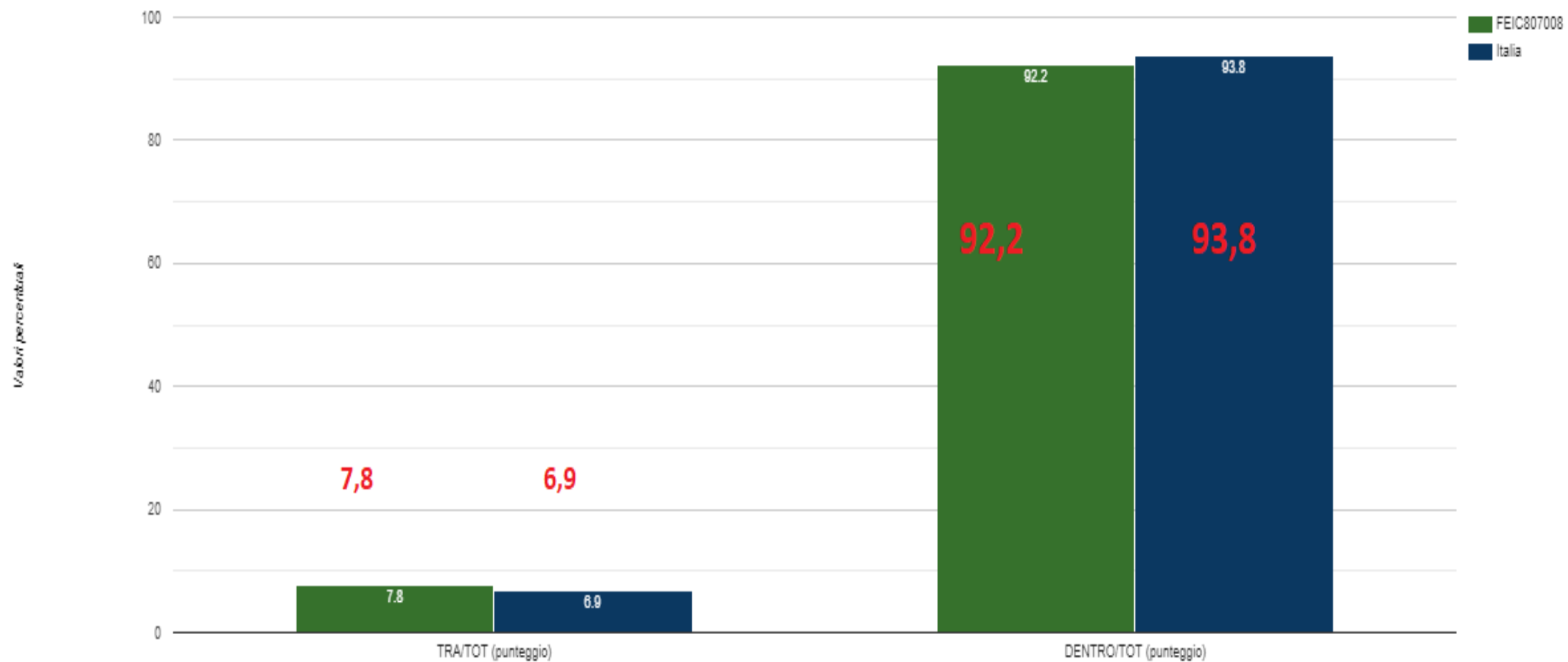
Restituzione dati 2019 per l'Istituzione scolastica FEIC807008. Scuola Primaria - Classi seconde. Ruolo: Dirigente Scolastico

Tavola 2A - Parti della prova Italiano

Istituzione scolastica nel suo complesso

	Comprensione del testo		Esercizi linguistici		Prova complessiva	
Classi/Istituto	Punteggio medio	Punteggio Italia	Punteggio medio	Punteggio Italia	Punteggio medio	Punteggio Italia
	63,0	56,5	17,5	32,5	57,7	53,7
	68,3		44,2		65,5	
	62,5		21,4		57,7	
	70,0		42,9		66,8	
	63,3		47,9		61,5	
	52,9		17,7		48,8	
FEIC807008	62,9		31,6		59,2	

Grafico 2a: FEIC807008 - Scuola Primaria - Classi seconde - Prova di Italiano: Incidenza della variabilità - Istituzione scolastica nel suo complesso



**CLASSE 2**  
**MATEMATICA**

## Tavola 1B - Punteggi Matematica

## Istituto nel suo complesso

Classi/Istituto	Esiti degli studenti al netto del cheating nella stessa scala del rapporto nazionale (1d)	Punteggio Emilia-Romagna 55,2 (5)	Punteggio Nord est 57,0 (5)	Punteggio Italia 56,6 (5)	Punteggio percentuale osservato (6)	Cheating in percentuale (7)
	190,9	significativamente inferiore	significativamente inferiore	significativamente inferiore	52,2	0,0
	221,5	significativamente superiore	significativamente superiore	significativamente superiore	68,0	1,2
	201,0	significativamente superiore	non significativamente differente	significativamente superiore	57,7	0,0
	227,3	significativamente superiore	significativamente superiore	significativamente superiore	74,9	6,5
	197,8	non significativamente differente	non significativamente differente	non significativamente differente	56,2	0,1
	182,4	significativamente inferiore	significativamente inferiore	significativamente inferiore	47,3	0,0
FEIC807008	201,1	non significativamente differente	non significativamente differente	non significativamente differente	57,9	0,7

## Tavola 3A - Ambiti Matematica

## Istituzione scolastica nel suo complesso

	Numeri		Dati e previsioni		Spazio e figure		Prova complessiva	
Classi/Istituto	Punteggio medio	Punteggio Italia	Punteggio medio	Punteggio Italia	Punteggio medio	Punteggio Italia	Punteggio medio	Punteggio Italia
	52,5	56,0	43,6	52,1	59,4	61,6	52,2	56,6
	69,3		59,4		70,8		67,2	
	56,8		51,3		64,8		57,7	
	66,7		77,2		68,8		70,0	
	53,1		48,2		67,7		56,1	
	49,1		40,5		50,7		47,3	
FEIC807008	56,9		51,0		63,5		57,3	

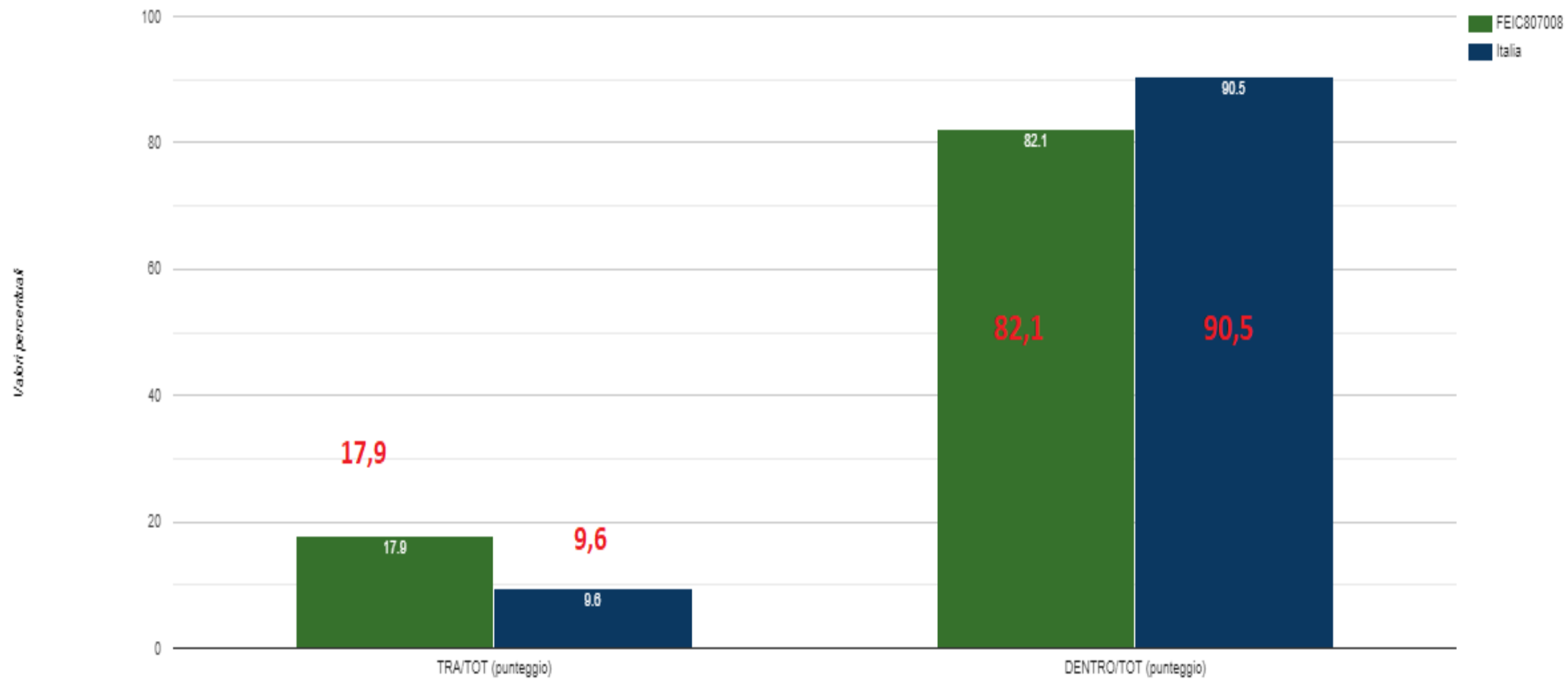


Tavola 3B - Dimensioni Matematica

Istituzione scolastica nel suo complesso

	Conoscere		Risolvere problemi		Argomentare		Prova complessiva	
Classi/Istituto	Punteggio medio	Punteggio Italia	Punteggio medio	Punteggio Italia	Punteggio medio	Punteggio Italia	Punteggio medio	Punteggio Italia
	61,4	63,0	41,4	49,1	47,5	53,2	52,2	56,6
	75,0		59,5		54,6			
	62,7		50,0		65,9			
	71,2		69,9		62,3			
	65,7		45,8		45,8			
	59,5		33,8		36,1			
FEIC807008	65,4		48,2		51,3		57,3	

Grafico 2b: FEIC807008 - Scuola Primaria - Classi seconde - Prova di Matematica: Incidenza della variabilità - Istituzione scolastica nel suo complesso



**CLASSE 5**  
**ITALIANO**

## Tavola 1A - Punteggi Italiano

## Istituto nel suo complesso

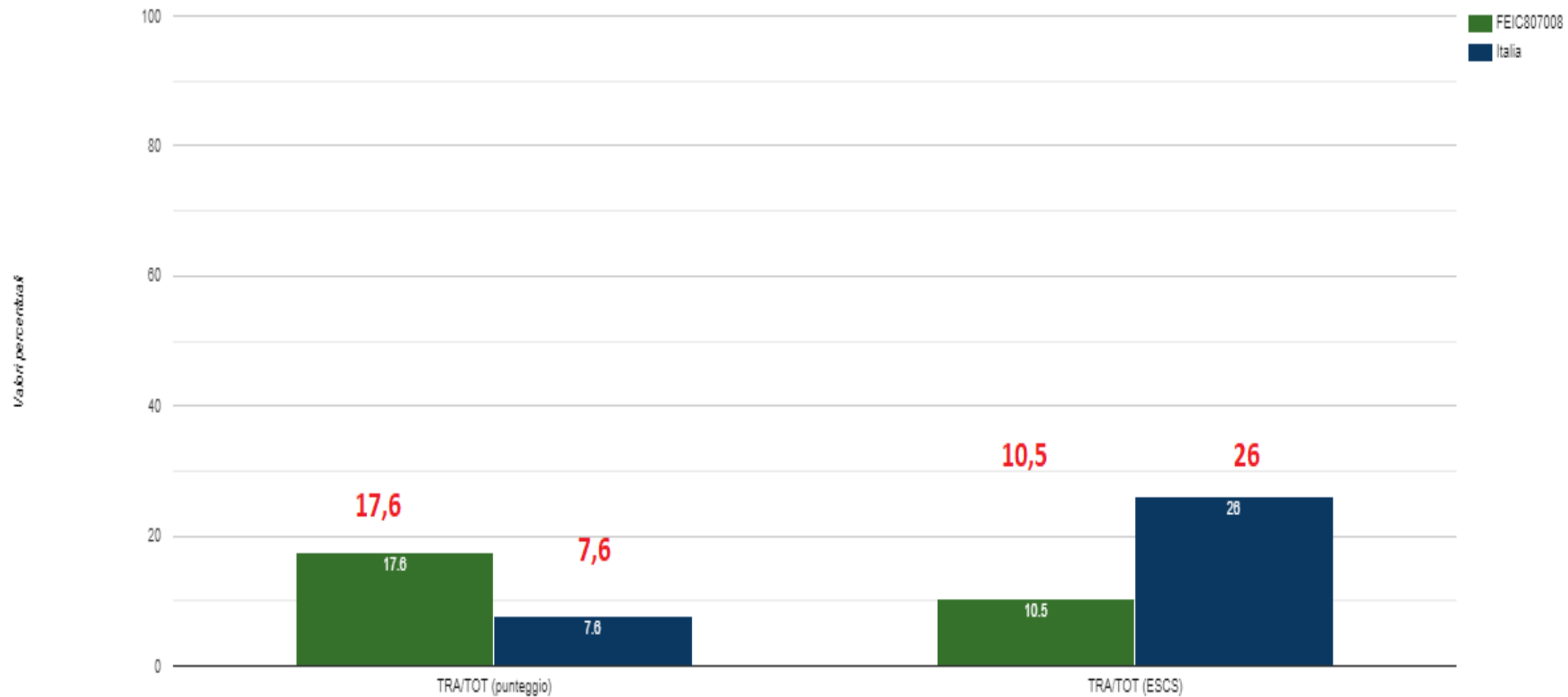
Classi/Istituto	Differenza nei risultati (punteggio percentuale) rispetto a classi/scuole con background familiare simile (2)	Background familiare mediano degli studenti (3) (4)	Punteggio Emilia-romagna 62,1 (5)	Punteggio Nord est 61,9 (5)	Punteggio Italia 61,4 (5)	Punteggio percentuale osservato (6)	Cheating in percentuale (7)
	-1,1	alto	significativamente superiore	significativamente superiore	significativamente superiore	67,7	0,0
	+9,2	alto	significativamente superiore	significativamente superiore	significativamente superiore	77,9	0,8
	-11,6	medio-alto	significativamente inferiore	significativamente inferiore	significativamente inferiore	52,0	0,0
	+4,3	alto	significativamente superiore	significativamente superiore	significativamente superiore	72,4	2,3
	-3,3	alto	non significativamente differente	significativamente superiore	significativamente superiore	63,8	0,0
	-6,6	alto	significativamente inferiore	significativamente inferiore	significativamente inferiore	59,4	0,0
FEIC807008	-0,6	alto	significativamente superiore	significativamente superiore	significativamente superiore	66,0	0,4

Tavola 2A - Parti della prova Italiano

Istituzione scolastica nel suo complesso

	Testo narrativo		Testo espositivo		Riflessione sulla lingua		Prova complessiva	
Classi/Istituto	Punteggio medio	Punteggio Italia	Punteggio medio	Punteggio Italia	Punteggio medio	Punteggio Italia	Punteggio medio	Punteggio Italia
	69,8	63,6	65,0	57,4	67,3	62,5	67,7	61,4
	75,6		77,5		79,4		77,3	
	54,2		45,8		55,0		52,0	
	74,6		66,4		69,3		70,7	
	67,5		54,5		68,0		63,8	
	65,7		53,8		56,2		59,4	
FEIC807008	68,4		61,2		66,4		65,7	

Grafico 2a: FEIC807008 - Scuola Primaria - Classi quinte - Prova di Italiano: Incidenza della variabilità - Istituzione scolastica nel suo complesso



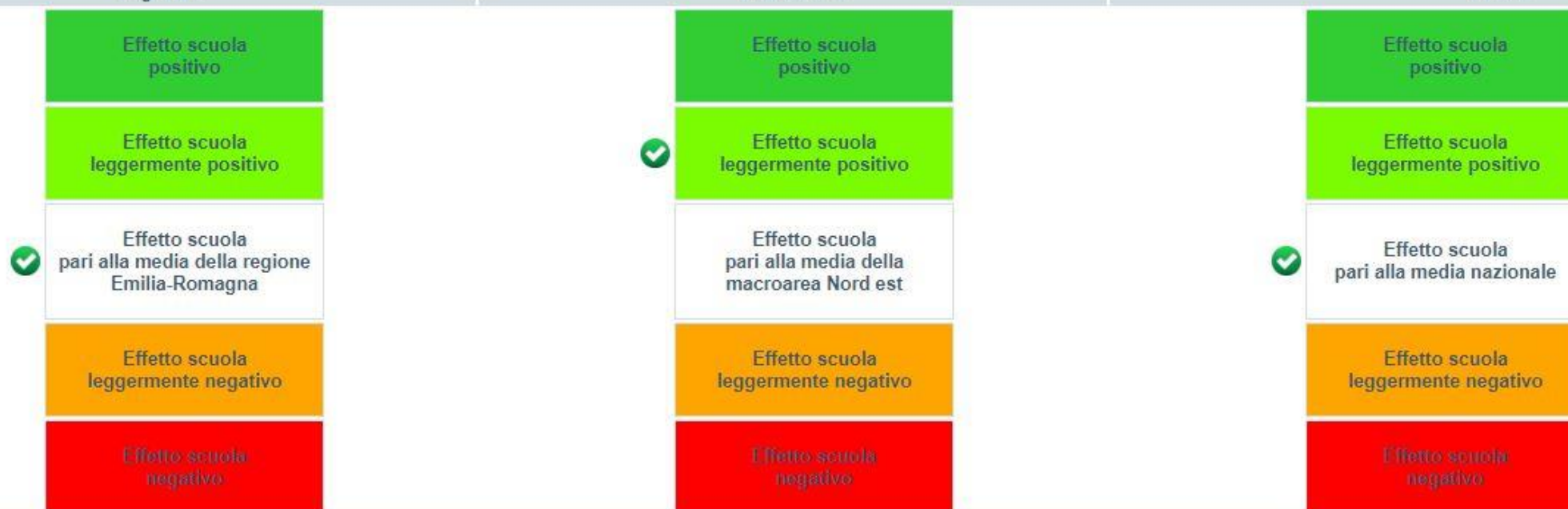
Istituto nel suo complesso

Grafico 6a: FEIC807008 - Scuola Primaria - Classi quinte - Istituto nel suo complesso - Prova di Italiano - Effetto scuola calcolato rispetto a quello medio dei diversi aggregati territoriali di appartenenza

Regione <sup>g1</sup>

Macroarea <sup>g2</sup>

Italia <sup>g3</sup>



**CLASSE 5**  
**MATEMATICA**



Restituzione dati 2019 per l'Istituzione scolastica FEIC807008. Scuola Primaria - Classi quinte. Ruolo: Dirigente Scolastico

Tavola 1B - Punteggi Matematica

Istituto nel suo complesso

Classi/Istituto	Differenza nei risultati (punteggio percentuale) rispetto a classi/scuole con background familiare simile (2)	Background familiare mediano degli studenti (3) (4)	Punteggio Emilia-romagna 58,0 (5)	Punteggio Nord est 58,7 (5)	Punteggio Italia 57,9 (5)	Punteggio percentuale osservato (6)	Cheating in percentuale (7)
	+0,3	alto	significativamente superiore	significativamente superiore	significativamente superiore	64,6	0,0
	+10,0	alto	significativamente superiore	significativamente superiore	significativamente superiore	75,8	1,7
	-5,4	medio-alto	non significativamente differente	significativamente inferiore	significativamente inferiore	56,9	2,1
	-2,7	alto	non significativamente differente	significativamente superiore	significativamente superiore	60,1	0,0
	-3,8	alto	non significativamente differente	non significativamente differente	significativamente superiore	59,5	0,0
	-6,2	alto	non significativamente differente	significativamente inferiore	significativamente inferiore	56,6	0,0
FEIC807008	-0,7	alto	significativamente superiore	significativamente superiore	significativamente superiore	63,0	0,6

Restituzione dati 2019 per l'Istituzione scolastica FEIC807008. Scuola Primaria - Classi quinte. Ruolo: Dirigente Scolastico

Tavola 3A - Ambiti Matematica

Istituzione scolastica nel suo complesso

	Numeri		Dati e previsioni		Spazio e figure		Relazioni e funzioni		Prova complessiva	
Classi/Istituto	Punteggio medio	Punteggio Italia	Punteggio medio	Punteggio Italia	Punteggio medio	Punteggio Italia	Punteggio medio	Punteggio Italia	Punteggio medio	Punteggio Italia
	72,6	62,7	71,2	61,2	62,1	58,6	46,6	44,7	64,6	57,9
	85,7		78,3		74,9		52,2		74,5	
	63,2		61,5		55,0		36,9		55,7	
	67,8		63,6		58,6		46,0		60,1	
	65,6		59,6		65,2		42,1		59,5	
	61,7		61,7		55,7		42,9		56,6	
FEIC807008	70,2		66,9		62,7		45,0		62,6	

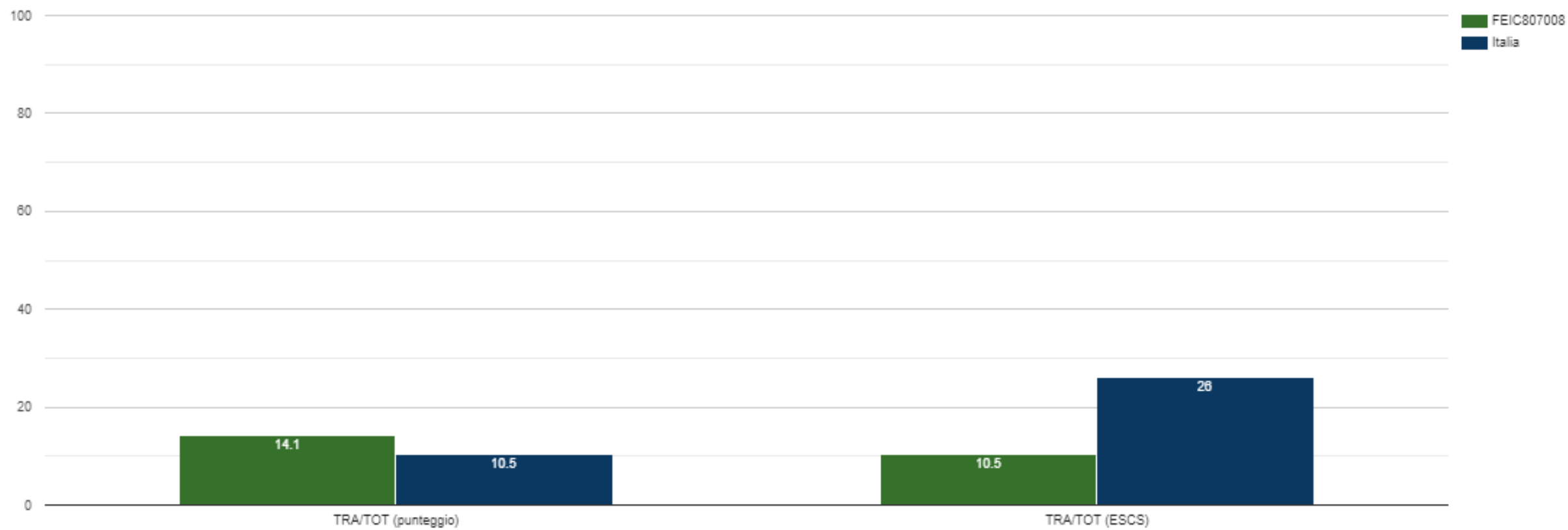
Restituzione dati 2019 per l'Istituzione scolastica FEIC807008. Scuola Primaria - Classi quinte. Ruolo: Dirigente Scolastico

Tavola 3B - Dimensioni Matematica

Istituzione scolastica nel suo complesso

	Conoscere		Risolvere problemi		Argomentare		Prova complessiva	
Classi/Istituto	Punteggio medio	Punteggio Italia	Punteggio medio	Punteggio Italia	Punteggio medio	Punteggio Italia	Punteggio medio	Punteggio Italia
	60,3	56,7	67,8	58,7	75,7	61,3	64,6	57,9
	73,6		73,3		81,4		74,5	
	57,4		51,2		58,7		55,7	
	61,6		57,4		60,0		60,1	
	61,1		56,9		58,9		59,5	
	53,8		59,4		62,6		56,6	
FEIC807008	61,5		62,6		68,0		62,6	

Grafico 2b: FEIC807008 - Scuola Primaria - Classi quinte - Prova di Matematica: Incidenza della variabilità - Istituzione scolastica nel suo complesso



Istituto nel suo complesso

Grafico 6b: FEIC807008 - Scuola Primaria - Classi quinte - Istituto nel suo complesso - Prova di Matematica - Effetto scuola calcolato rispetto a quello medio dei diversi aggregati territoriali di appartenenza

Regione <sup>g1</sup>

Macroarea <sup>g2</sup>

Italia <sup>g3</sup>

Effetto scuola  
positivo

Effetto scuola  
positivo

Effetto scuola  
positivo

Effetto scuola  
leggermente positivo

Effetto scuola  
leggermente positivo

Effetto scuola  
leggermente positivo

✓ Effetto scuola  
pari alla media della regione  
Emilia-Romagna

✓ Effetto scuola  
pari alla media della  
macroarea Nord est

✓ Effetto scuola  
pari alla media nazionale

Effetto scuola  
leggermente negativo

Effetto scuola  
leggermente negativo

Effetto scuola  
leggermente negativo

Effetto scuola  
negativo

Effetto scuola  
negativo

Effetto scuola  
negativo

**CLASSE 5**  
**INGLESE**  
**Listening**

Tavola 1D - Punteggi Inglese Listening

Istituto nel suo complesso

Classi/Istituto	Differenza nei risultati (punteggio percentuale) rispetto a classi/scuole con background familiare simile (2)	Background familiare mediano degli studenti (3) (4)	Percentuale copertura background (1c)	Punteggio Emilia-romagna 68,5 (5)	Punteggio Nord est 68,7 (5)	Punteggio Italia 67,2 (5)	Punteggio percentuale osservato (6)	Cheating in percentuale (7)	Pre-A1 (Italia: 16,0%)	A1 (Italia: 84,0%)
	+4,2	alto	95,8	significativamente superiore	significativamente superiore	significativamente superiore	79,3	1,3	0,0	100,0
	+12,2	alto	91,3	significativamente superiore	significativamente superiore	significativamente superiore	86,7	0,9	0,0	100,0
	-9,1	medio-alto	92,3	significativamente inferiore	significativamente inferiore	significativamente inferiore	60,9	0,0	27,3	72,7
	-0,4	alto	90,9	non significativamente differente	significativamente superiore	significativamente superiore	79,6	10,6	0,0	100,0
	+8,7	alto	95,0	significativamente superiore	significativamente superiore	significativamente superiore	85,4	5,0	0,0	100,0
	-6,0	alto	100,0	non significativamente differente	significativamente inferiore	significativamente inferiore	65,7	0,0	8,7	91,3
FEIC807008	+2,6	alto	80,1	significativamente superiore	significativamente superiore	significativamente superiore	76,9	2,4	4,9	95,1

**CLASSE 5**  
**INGLESE**  
**Reading**



## Tavola 1C - Punteggi Inglese Reading

## Istituto nel suo complesso

Classi/Istituto	Differenza nei risultati (punteggio percentuale) rispetto a classi/scuole con background familiare simile (2)	Background familiare mediano degli studenti (3) (4)	Percentuale copertura background (1c)	Punteggio Emilia-romagna 75,4 (5)	Punteggio Nord est 76,2 (5)	Punteggio Italia 75,9 (5)	Punteggio percentuale osservato (6)	Cheating in percentuale (7)	Pre-A1 (Italia: 11,7%)	A1 (Italia: 88,3%)
	-3,7	alto	95,8	significativamente superiore	significativamente superiore	significativamente superiore	79,0	0,0	5,3	94,7
	+3,9	alto	91,3	significativamente superiore	significativamente superiore	significativamente superiore	86,5	0,0	5,0	95,0
	-3,2	medio-alto	92,3	non significativamente differente	non significativamente differente	non significativamente differente	76,4	0,5	18,2	81,8
	+3,5	alto	90,9	significativamente superiore	significativamente superiore	significativamente superiore	84,4	1,2	10,0	90,0
	-4,2	alto	95,0	non significativamente differente	non significativamente differente	significativamente superiore	76,6	0,0	15,8	84,2
	-6,6	alto	100,0	non significativamente differente	significativamente inferiore	significativamente inferiore	74,1	0,0	8,7	91,3
FEIC807008	-3,0	alto	80,1	significativamente superiore	significativamente superiore	significativamente superiore	79,2	0,2	9,8	90,2