

VISUALIZZAZIONE ANNOTAZIONI DEL DOCENTE

Per visualizzare i commenti/correzioni dei docenti sui documenti PDF o IMMAGINI consegnati e restituiti, aprire nella tendina della materia “visualizza compito”



Esercizi sui nomi.pdf
PDF



DISTINGUI I NOME
<https://wordwall.net>

15 commenti sul corso

Visualizza compito

Entrare nel lavoro consegnato, sulla parte destra dello schermo.



Cliccare sul compito da riguardare e aprire il file. Si aprirà senza alcuna annotazione.
Posizionarsi con il mouse a destra, all'altezza dei tre puntini: apparirà la scritta "Altre opzioni". Cliccare.

The screenshot shows a PDF viewer interface. The document content includes:

- Pizza Integrale** (highlighted in yellow)
- Ingredienti:
 - 300 g. di farina integrale;
 - ... ;
 -
- An illustration of ingredients: flour, eggs, and a rolling pin.
- A photograph of a pizza dough ball on a wooden cutting board.
- A callout bubble pointing to the ingredients list: "Ricordati di scrivere tutti gli ingredienti necessari e la quantità (in g, hg, l, cl...)"
- Procedimento:
 - versare in una ciotola la farina; aggiungere

The PDF viewer's top right corner features a menu icon (three dots) and a label "Altre azioni", which is circled in red. The bottom of the viewer shows a page indicator "Pagina 1 / 1" and zoom controls.

Cliccare “Apri in altra finestra”

The image shows a PDF viewer interface with a dark sidebar on the left containing a menu with items like 'Home', 'Documenti', 'Spazio di lavoro', and 'Mappa'. The main content area displays a recipe for 'Pizza Integrale' with a yellow highlight on the title. The ingredients list includes '300 g. di farina integrale' and '... ;'. An illustration of ingredients is shown with a callout bubble that says 'Ricordati di scrivere tutti gli ingredienti necessari e la quantità (in g, hg, L, cl...)'. The procedure section starts with 'versare in una ciotola la farina; aggiungere...'. A sidebar on the right contains a 'Dettagli' section with an 'Apri in altra finestra' option, which is highlighted by a red arrow. The bottom of the viewer shows 'Pagina 1 / 1' and navigation icons.

Ricetta.pdf

Pizza Integrale

Ingredienti:

- 300 g. di farina integrale;
- ... ;
-

Procedimento:

versare in una ciotola la farina; aggiungere...

Dettagli

Apri in altra finestra

Pagina 1 / 1

Il documento verrà ora visualizzato con le annotazioni dell'insegnante.

The screenshot shows a PDF document titled "Pizza integrale" displayed in a viewer. The document content includes:

- Ingredienti:**
 - 300 g. di farina integrale;
 - ... ;
- Procedimento:**

versare in una ciotola la farina; aggiungere

Two teacher annotations are present:

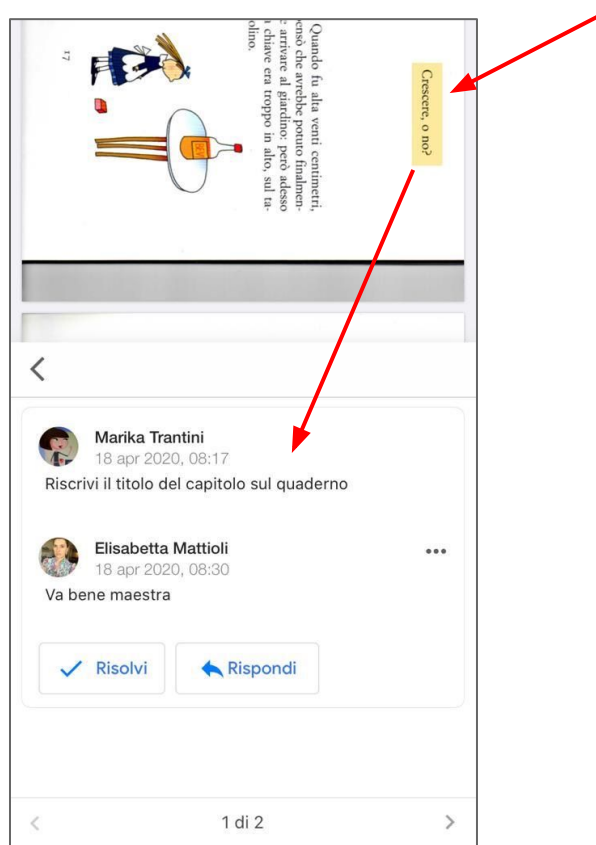
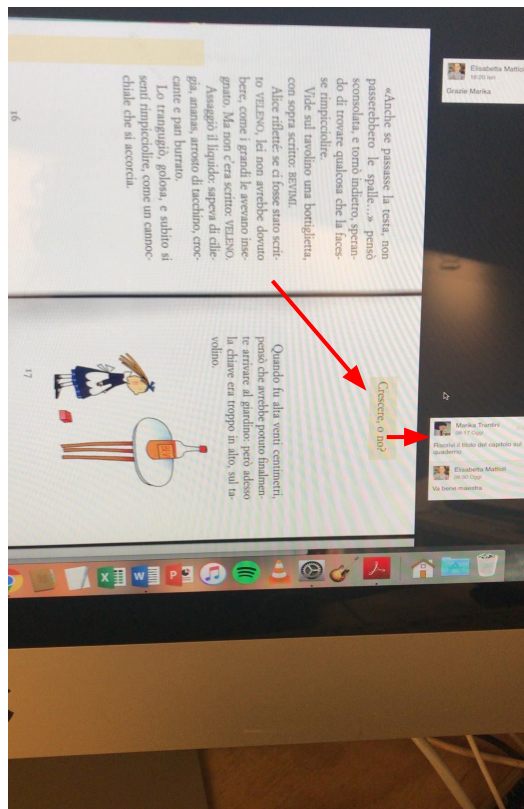
- A circular callout pointing to the ingredients list: "Ricordati di scrivere tutti gli ingredienti necessari e le quantità (in g. kg. L. d...)"
- A circular callout pointing to the procedure: "Ricordati di usare il verbo aggiungere (o versare, etc.) come nell'esempio!"

On the right side of the viewer, there are two chat messages from "Marta Tassin":

- Message 1: "Sono il 08/09/2024"
- Message 2: "Volete a fare una pizza con la farina integrale? Me ne ha"

Two red arrows point from the text above to the top of the PDF viewer interface.

Nel caso in cui, all'apertura del documento "in altra finestra", venissero visualizzate solo le parti evidenziate senza le note a fianco è necessario cliccare direttamente sulla parte in evidenza. A lato, o sotto (a seconda del dispositivo di accesso) si apriranno le annotazioni del docente.



L'alunno, una volta visualizzata l'annotazione del docente, può rispondere con un commento, all'interno dell'area denominata "Rispondi".

The image shows a digital document viewer interface. On the left, there is a cartoon illustration of a woman in a blue dress and yellow hat carrying a bundle of sticks, standing next to a bottle of 'BEV' on a tray. The number '17' is visible below the illustration. On the right, a comment box is open, showing a yellow sticky note with the text 'Crescere, o no?'. The comment is by Marika Trantini, dated 08:17 Oggi. The comment text reads 'Riscrivi il titolo del capitolo sul quaderno'. Below the comment is a text input field labeled 'Rispondi...'. At the bottom of the comment box, there is a note: 'I visualizzatori di questo file possono vedere commenti e suggerimenti.'

Crescere, o no?

Quando fu alta venti centimetri, pensò che avrebbe potuto finalmente arrivare al giardino: però adesso la chiave era troppo in alto, sul tavolino.

17

Marika Trantini
08:17 Oggi

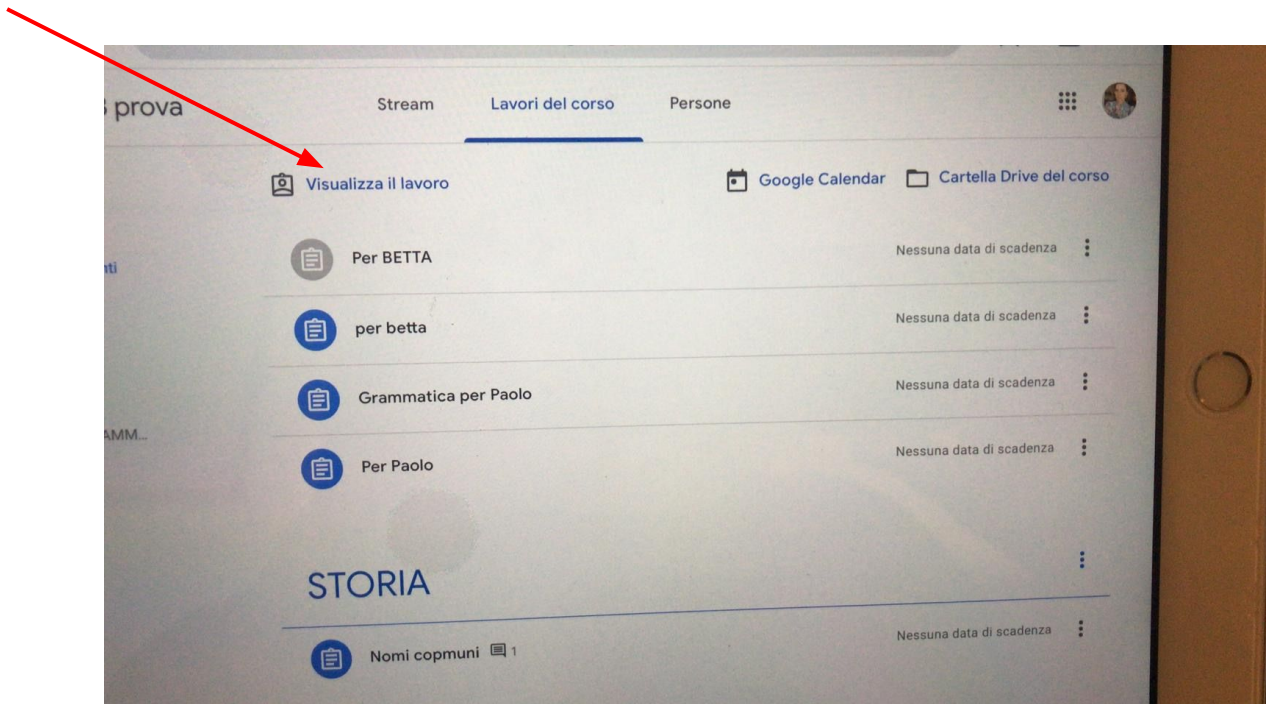
Risolvimi

Riscrivi il titolo del capitolo sul quaderno

Rispondi...

I visualizzatori di questo file possono vedere commenti e suggerimenti.

E' possibile visualizzare le annotazioni anche da Tablet o Smartphone, entrando nel lavoro corretto e riconsegnato dal docente, cliccando su "Visualizza il lavoro" in alto a sinistra;



una volta aperto il documento, cliccare sulla medesima icona presentata in precedenza e selezionare “Apri in altra finestra”, seguendo, poi, la procedura già indicata.

irale

arina integrale;

Ricordati di scrivere tutti gli ingredienti necessari e la quantità (in g. hg. L. cl...)

Per ogni informazione sulla Didattica a distanza, ricordiamo di consultare la pagina “DIDATTICA A DISTANZA E VALUTAZIONE - scuola primaria” sul sito internet del nostro istituto. <https://scuole.comune.fe.it/4/don-l-milani>